会签栏

广东省施工图数字化审查专用
出图
设计单位：北京市市政工程设计研究总院有限公司
2024年06月27日确认图纸
审图
机构名称：广东舍卫工程技术咨询有限公司
机构类别：一类　认定书编号：19079
业务范围：一类 房屋建筑（含超限高层）工程、一类 市政基础设施（给水、排水、燃气、热力、道路、桥梁、隧道、公共交通、载人索道、轨道交通、环境卫生、风景园林）工程
有效期至：2026年12月24日
2024年07月01日完成审查

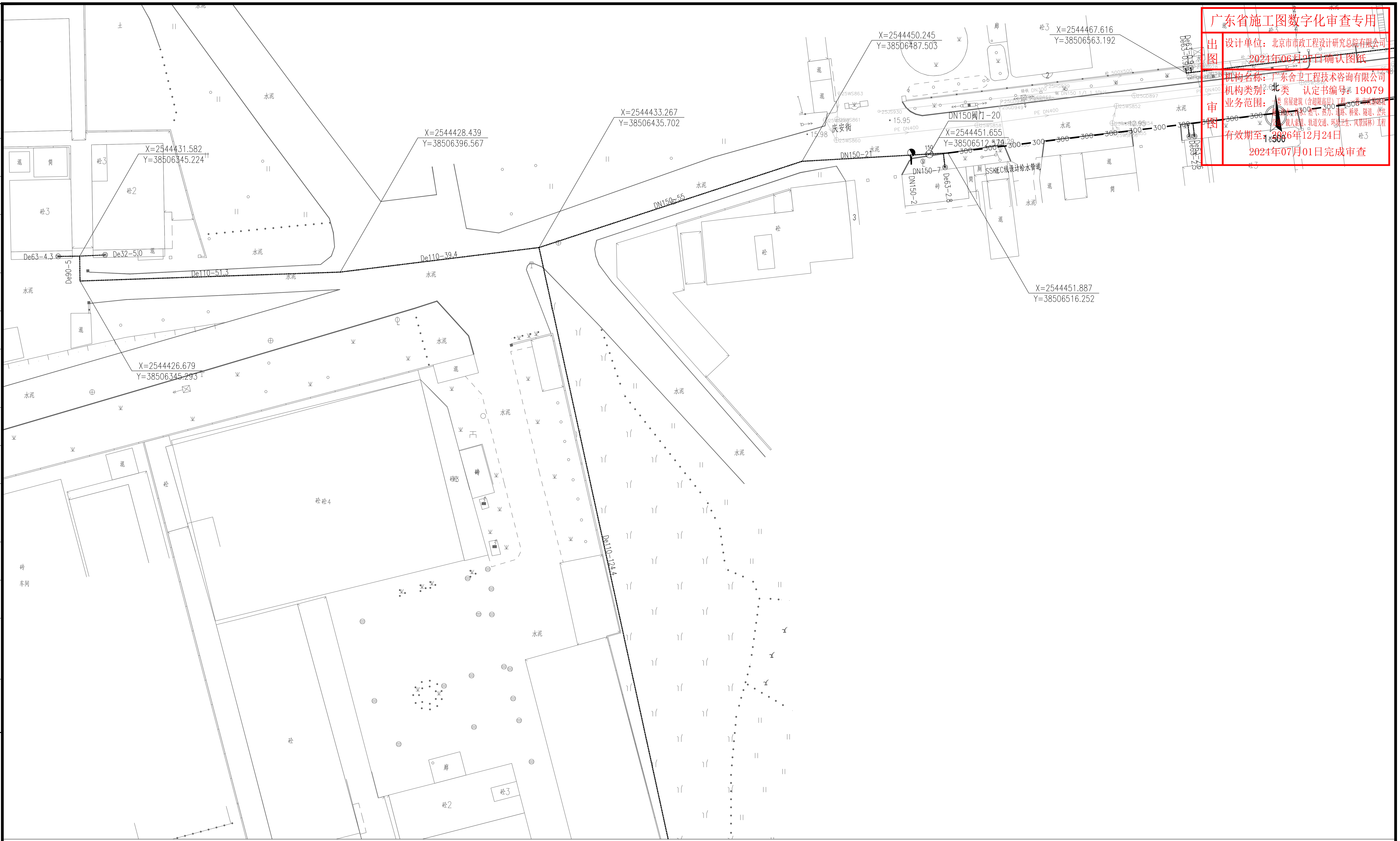
北
1:500
X=2544450.245
Y=38506487.503
X=2544467.616
Y=38506563.192
X=2544433.267
Y=38506435.702
X=2544428.439
Y=38506396.567
X=2544431.582
Y=38506345.224
X=2544426.679
Y=38506345.293
X=2544451.655
Y=38506512.579
X=2544451.887
Y=38506516.252
DN150阀门-20
DN150-21
DN150-7
DN150-2
De63-2.8
De63-0.9
De63-2.6
DN150-55
De110-39.4
De110-51.3
De110-124.4
De63-4.3
De32-5.0
De90-5
SSKEC线设计给水管道
庆安街
PE DN400
铸铁 DN300
300
15.95
15.98
12.95
水泥
砼3
砼2
砼4
砼
混
简
砖
廊
厕
车间

分幅范围：

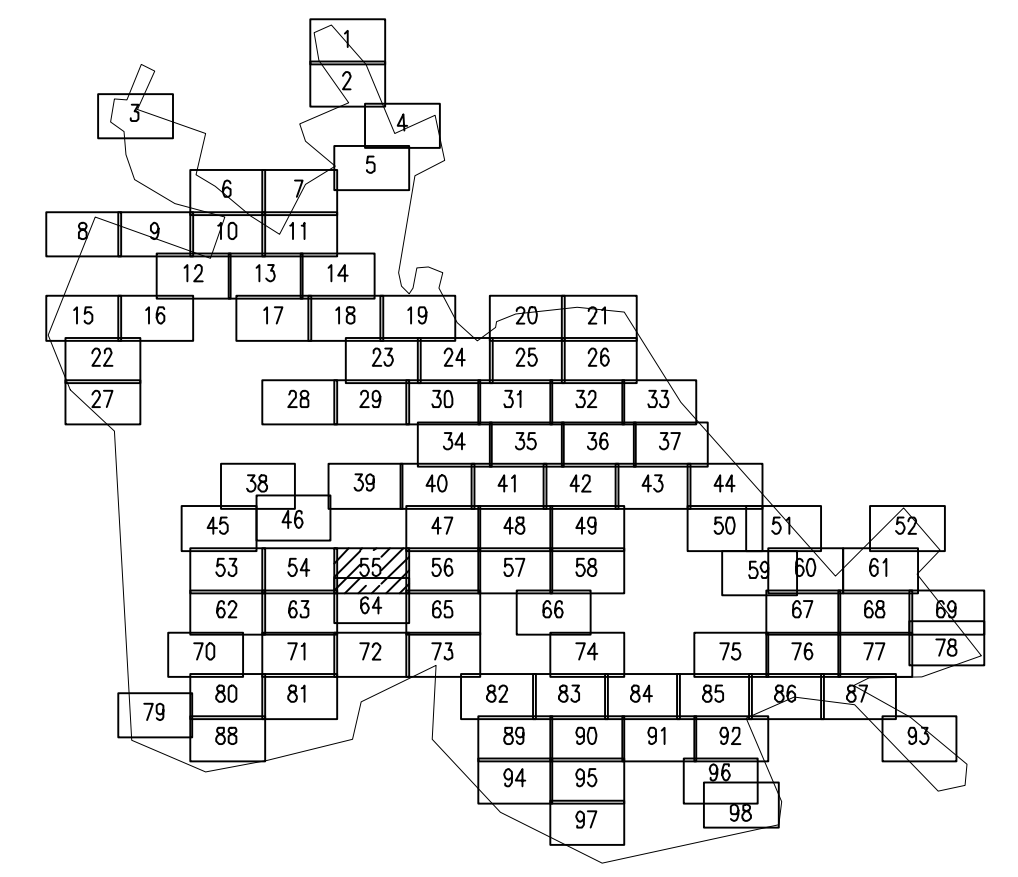

图例：

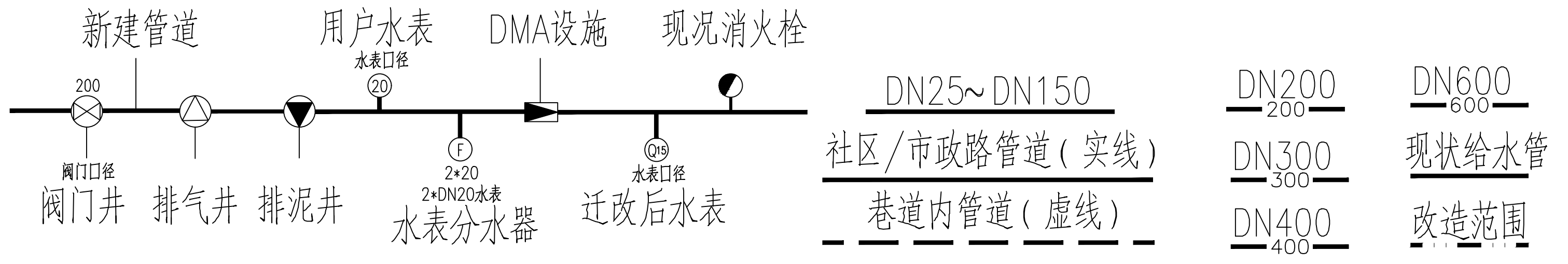
新建管道
用户水表
水表口径
DMA设施
现况消火栓
200
阀门口径
阀门井
排气井
排泥井
2*20
2*DN20水表
水表分水器
水表口径
迁改后水表
DN25~DN150
社区/市政路管道(实线)
巷道内管道(虚线)
DN200
200
DN300
300
DN400
400
DN600
600
现状给水管
改造范围

说　明：

1、本图单位除管径为毫米外，其余为米。
2、设计采用大地2000坐标系，85高程系统。
3、注意保护现况管线，如有破损，按原状恢复。
4、管道设计为图上定线，长度为图上量得，施工前应核实管道长度，并复核现况条件，如有问题应及时与相关部门协商解决。
5、管道高点设置排气阀，低点设置排泥阀，本图管道位置仅作为施工指引使用，具体现场位置可根据现场情况调整，但需满足设计要求。

工程设计出图专用章(05)
单位名称：北京市市政工程设计研究总院有限公司
业务范围：工程设计综合资质甲级
资质证书编号：A111005439
有效期至：2028年12月22日

北京市市政工程设计研究总院有限公司	东莞市供水设施更新改造项目-东莞市供水管网更新改造二期工程（横沥、桥头、樟木头、谢岗、大朗标段）勘察设计	项目(副)负责人	张亚峰	张亚峰	校核人	卓奇奇	卓奇奇	阶段	施工图设计
	桥头镇 给水工程（李屋、石水口、田头角村）	专业负责人	张亚峰	张亚峰	审核人	罗知平	罗知平	图号	2023N108-SS020102-GS15-55
	石水口给水平面设计图(五十五)	设　计　人	张莉祥	张莉祥	审定人	罗知平	罗知平	日期	2024.06	比例	1:500